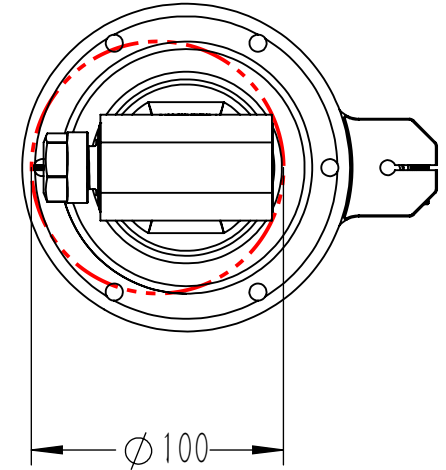
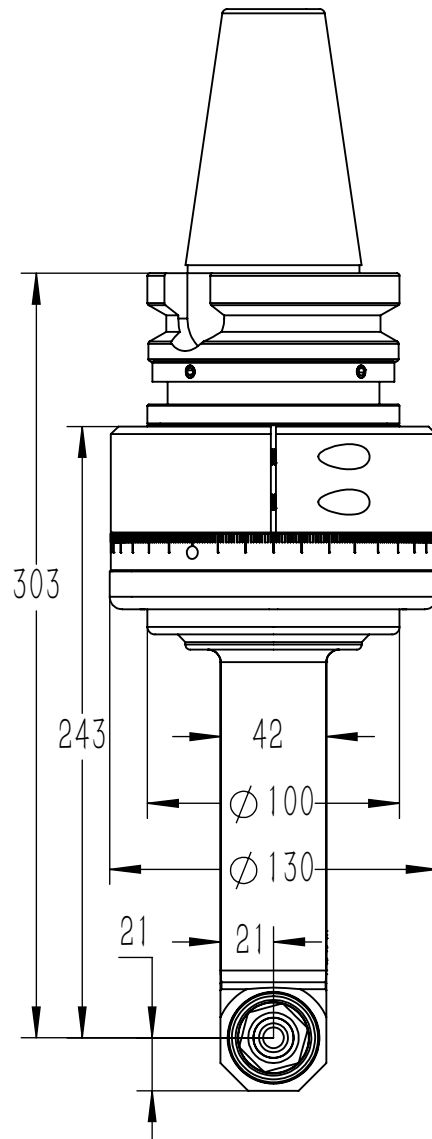
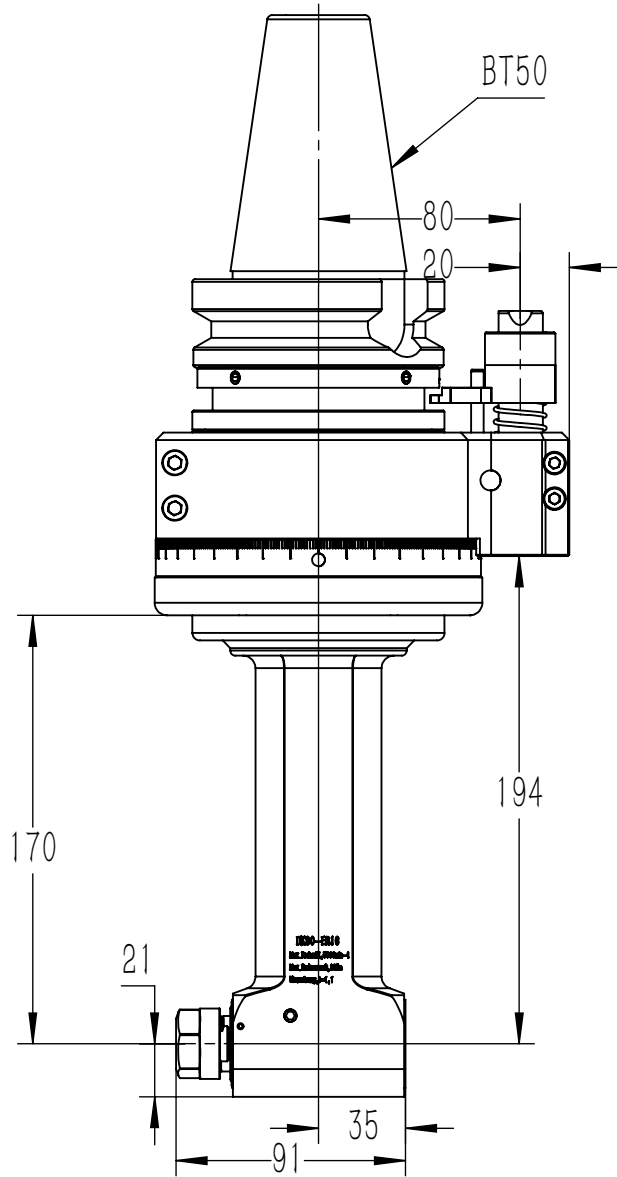


DK90-BT50-ER16-160



铣头参数表

规格型号	DK90-BT50-ER16-160
驱动刀柄	BT50
其他刀柄	支持
最高转速	5000RPM
主轴转向	CCW-CCW
传动比例	1:1
通过直径	D100
夹持范围	D1-D10
攻牙范围	M5-M8
最大扭矩	18. Nm
铣头重量	12.227 kg
库存情况	常备库存
非标定制	支持
客户	
备注	

图号	DK90-BT50-ER16-160			图样代号	
材质	单位	比例	项目名称		
铸件/合金	mm	1:10	合同编号		
共 1 张 第 1 张	版本:A/0		替代		

主管设计	LW	2021-05-31	审核	ZLM	2021-05-31
标准化	ZBJ	2021-05-31	批准	LW	2021-05-31

标记	处数	分区	更改号	签名	年月日
----	----	----	-----	----	-----